

# Panneaux Opal

# Opal hatches

Dans la Tradition de qualité de Goïot, la toute nouvelle gamme de panneaux Opal marie étanchéité optimum, facilité de montage, et esthétique grâce à de nouvelles avancées techniques :

- ouvrant aluminium monocoque de forte section assurant une grande rigidité,
- étanchéité obtenue grâce à un nouveau joint double contact,
- ouvrant de faible hauteur, jusqu'à 19 mm pour les ponts en teck.

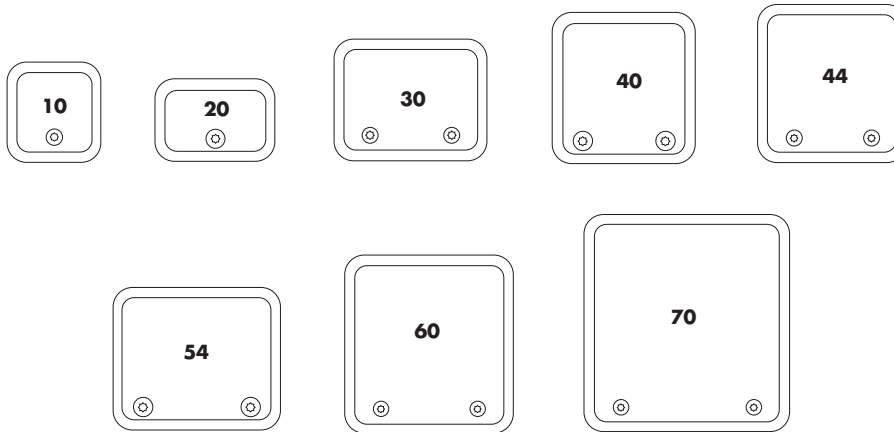








True to Goïot tradition quality, the very new range of Opal hatches combine optimum watertightness, easy installation and aesthetism thanks to real technological breakthrough :

- one-piece aluminium lid with a thick frame section to provide optimum rigidity,
- a new double contact seal system ensures perfect watertightness,
- slim lid height, 19 mm for a teak deck installation.

Les tailles disponibles sont des standards couramment utilisés sur les bateaux de grande série.

Sizes available are standards commonly fitted to large production boats.



Taille Size		 mm	 mm	 mm	 mm	 kg	Compas de maintien Stay	 mm	Spigot Flange frame mm
10	<b>105252</b>	260x260	314x314	42,5	10	3,2	1	29	24
20	<b>105253</b>	347x202	401x256	42,5	10	3,8	1		
30	<b>105254</b>	457x327	511x381	42,5	10	5,7	1		
40	<b>105255</b>	421x421	475x475	42,5	10	6,2	1		
44	<b>105256</b>	442x442	496x496	42,5	10	6,7	1		
54	<b>105257</b>	507x392	561x446	42,5	10	7,2	1		
60	<b>105258</b>	507x507	561x561	42,5	10	7,9	1		
70	<b>105259</b>	627x627	681x681	42,5	10	10,8	1		

Les panneaux doivent être fixés sur une surface plane avec une tolérance de +/- 1 mm. Ils sont livrés en standard avec une glace bleue. Zones homologation CE : II, III & IV.

Hatches must be mounted on a flat surface, allowing  $\pm 1$  mm. They are supplied as standard with a blue acrylic. CE approved areas : II, III & IV.

Important : Ces panneaux ne sont pas homologués pour une utilisation comme trappe de survie (voir Gamme Cristal p. 19).

Important : Above hatches are not approved to be used as escape hatches (See Cristal hatches page 19).

## Principe d'étanchéité

Le panneau est muni d'un joint double contact. A la fermeture, la première lèvre arrête la vague alors qu'un second point de contact assure l'étanchéité finale.

## Watertightness

The hatch features a double contact seal system. When closing, the first lip absorbs the wave while a second contact point ensures ultimate watertightness.

