

Tableaux de cabine

Cabin circuit panel

Tableaux modulaires à assemblage vertical ou horizontal.

Modular switch panels for horizontal or vertical assembly.

La connectique, les interrupteurs et les protections électriques sont implantés sur un circuit imprimé (tropicalisé).

They can be combined to build larger panels. Connections, protection devices and switches are mounted on a tropicalised printed circuit. Function legends printed. Labels set available. Black stainless steel screws for mounting supplied as standard. Fuses and micro-breakers available.

Légendes d'identification des fonctions sérigraphiées. Etiquettes adhésives de fonctions disponibles.



Vis inox noires de montage fournies.

Gamme de fusibles et micro-disjoncteurs disponibles.

Modultech 1

Modultech 1















Tableaux à assemblage vertical et horizontal, prêts à installer.







Le raccordement des circuits s'effectue sur des cosses de sortie.

La face-avant doit être accessible par l'avant pour changer les fusibles ou micro-disjoncteurs.

Panels completely ready for installation and circuit connection to tab terminals. Panel assembly can be vertical and horizontal. You have access from the front for changing the fuses or micro-breakers if necessary.

			Circuits Position	Volt	Amp	Protection	Dimensions mm	Témoin Indicator
	93001	Tableau 3 circuits (feux de navigation, feu de mouillage, éclairage intérieur) 3-position circuit panel (navigation lights, mooring light, inside light)	3	12	10		140 x 79	
	93002	Tableau 3 circuits (feux de navigation, feu de mouillage, éclairage intérieur) 3-position circuit panel (navigation lights, mooring light, inside light)						
	93003	Tableau 6 circuits (feux de navigation, feu tout horizon, navigation, éclairage intérieur, pompe de cale, divers) 6-position circuit panel (navigation lights, mooring light, navigation, cabins light, bilge pump, spare)	6	12	10		140 x 140	
	93004	Tableau 6 circuits (feux de navigation, feu tout horizon, navigation, éclairage intérieur, pompe de cale, divers) 6-position circuit panel (navigation lights, mooring light, navigation, cabins light, bilge pump, spare)						
	93005	Indicateur électronique de charge à 2 positions pour batterie multiples Battery status indicator, 2-position switch for multiple batteries		12			140 x 61	
	93006	Indicateur de charge à dix voyants lumineux. Sélecteur 2 positions pour batteries multiples Alarme sonore de charge haute et basse, durée 30 secondes. 10-level LED battery status indicator, 2-position switch for multiple batteries. Audible alarm for low and high charge, beeps for 30 seconds.		12			140 x 61	
	93007	Jauge à eau - Montage simple : les trois fils sont à raccorder sur des vis de contact (non fournies) à placer dans le réservoir. Water level indicator. Easy mounting : connect the three wires to the screws (not supplied) placed into the water tank.		12			140 x 61	

			Circuits Position	Volt	Amp	Protection	Dimensions mm	Témoin Indicator
	93008	Test d'isolement. Détecte une fuite de courant vers une coque métallique, seuil de déclenchement à 25 mA. Contrôle par bouton poussoir et voyants lumineux. Isolation monitor. Detects electrical leakage (over 25 mAmp.) towards a metal hull - Control with pushbutton and LED's.		12			140 x 61	
	93179	Tableau avec deux prises allume-cigare protégées par disjoncteur-interrupteur. Idéal pour brancher les appareils portables (GPS, téléphone, etc) Panel with 2 cigarette-lighter sockets. Protection with a switch-breaker. Perfect for mobile instruments (GPS, telephone, etc)		12	10		140 x 61	













Modultech 2

Modultech 2

Assemblage horizontal - Temps de raccordement très rapide, le faisceau électrique du bateau raccordé à un connecteur femelle se clipse directement sur le tableau.



Horizontal assembly - Quick final wiring, the harness of wires from the boat is simply connected to the connector plug, then plugged into the socket on the panel.

			Circuits Position	Volt	Amp	Protection	Dimensions mm	Témoin Indicator
	93009	Tableau 6 circuits (feu de navigation, feu tout horizon, navigation, éclairage intérieur, pompe de cale, divers) 6-position circuit panel (navigation lights, mooring light, navigation, cabins light, bilge pump, spare)	6	12	10		190 x 140	
	93010	Tableau 6 circuits avec indicateur de charge batterie. Sélecteur 2 positions pour batteries multiples (feu de navigation, feu tout horizon, navigation, éclairage intérieur, pompe de cale, divers) 6-position circuit and battery status indicator. 2-position switch for multiple batteries (navigation lights, mooring light, navigation, cabins light, bilge pump, spare)	6	12	10		190 x 200	
	93219	Tableau 9 circuits avec indicateur de charge batterie. Sélecteur 2 positions pour batteries multiples et prise allume cigare (12V) 9-position circuit and battery status indicator. 2-position switch for multiple batteries and 12V cigarette lighter socket	9	12	10		190 x 270	
	93012	Tableau 15 circuits avec indicateur de charge batterie. Sélecteur 2 positions pour batteries multiples. Protection bi-polaire pour la partie 220V. 15-position circuit and battery status indicator. 2-position switch for multiple batteries. Double pole protection for 220V section.	12	12	10		190 x 400	
			3	220	2x10 1x16	